

Someron kaupunki
Päiväkoti- ja kouluverkkoselvitys

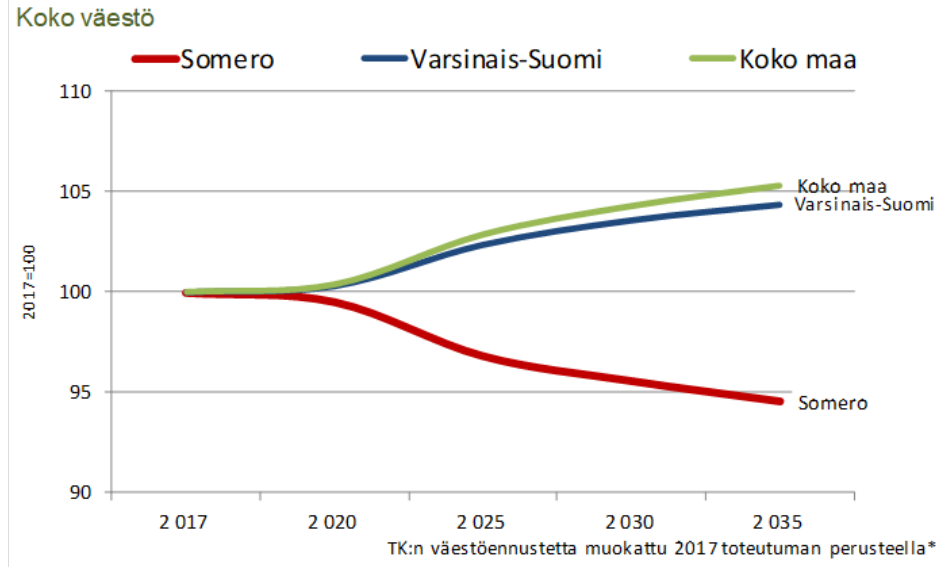
27.5.2019

Selvityksen kohde

Varhaiskasvatuksen ja opetustoimen palveluverkkoselvityksen avulla ennakoidaan vuoden 2030 kasvatusta- ja opetuspalvelujen laajuutta. Tavoitteena on:

- 1) saada riittävästi tietoa eri päiväkotij- ja kouluverkkovaihtoehdoista ja laatia vähintään kaksi ennakoivaa suunnitelmavaihtoehtoa vuoden 2030 kasvatusta- ja opetuspalveluja koskevasta palveluverkosta sekä
- 2) tuottaa pohjatietoa varhaiskasvatusta- ja koulukiinteistöjen peruskorjauksen ja rakentamisen.

Ennustettu väestökehitys 2017 - 2035: -5%



		ennuste	ennuste	ennuste	ennuste	ennuste	ennuste	erotus**
		Tilasto	Muokattu ennuste*				Tk:n ennuste	Erotus**
		2 017	2 020	2 025	2 030	2 035	2 017	2 017
Somero	Väkiluku	8 919	8 878	8 636	8 525	8 434	9 015	-96
	2017=100	100	100	97	96	95		
Varsinais-Suomi	Asukkaita	477 677	479 169	488 981	494 773	498 513	452 889	24 788
	2017=100	100	100	102	104	104		
Koko maa	Asukkaita	5 513 130	5 534 175	5 671 261	5 749 305	5 805 498	5 532 857	-19 727
	2017=100	100	100	103	104	105		

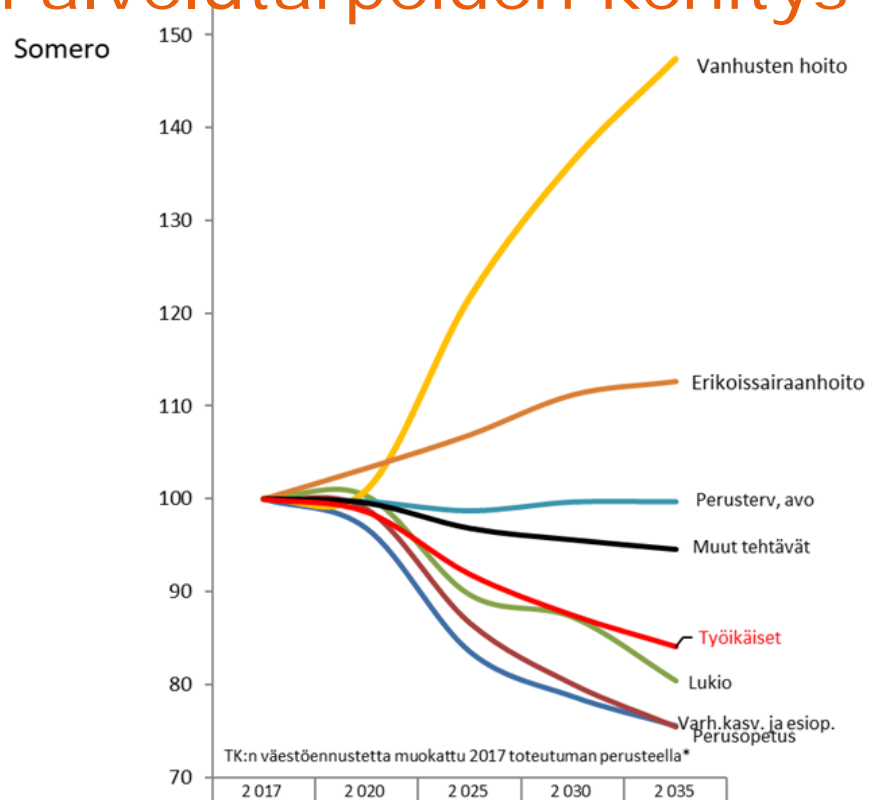
Väestöllinen huoltosuhde

Vaikka lasten määrä Somerolla vähenee vuosina 2017-2035, heikkenee Someron väestöllinen huoltosuhde nykyisestä.

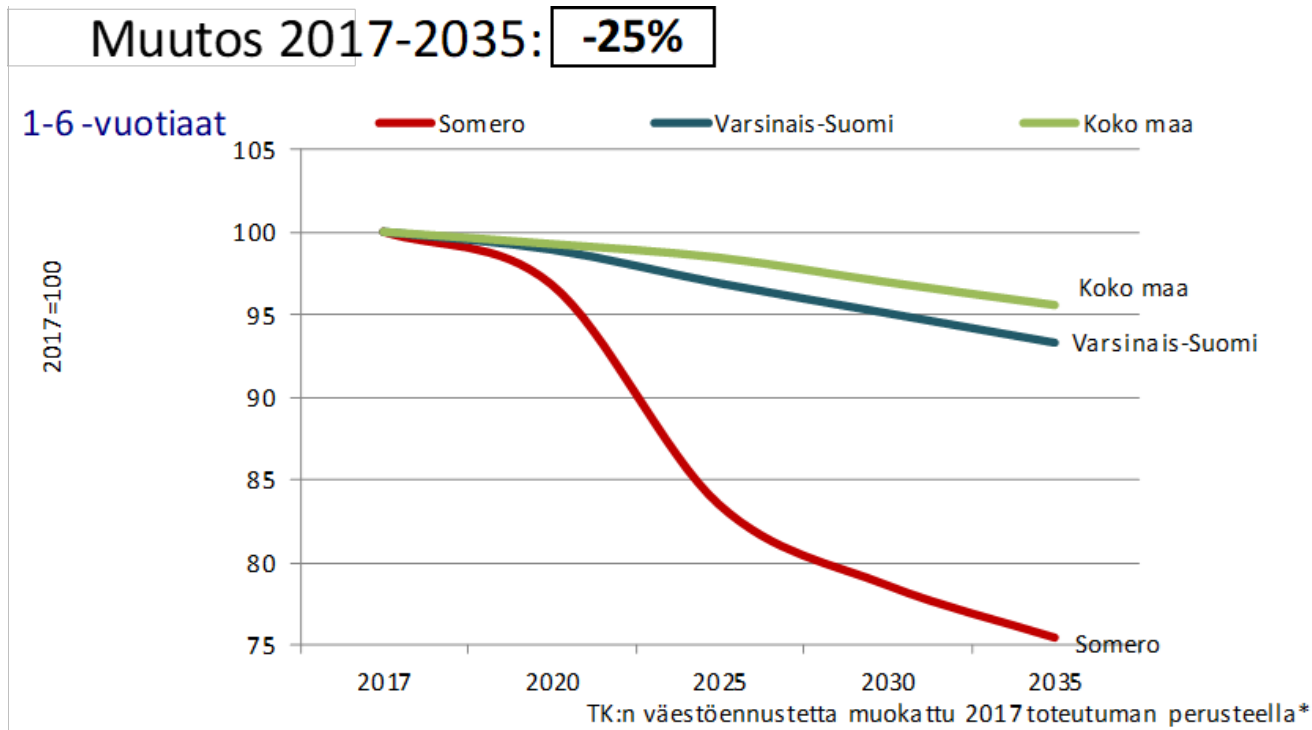
- 1) Nykyinen huoltosuhde 0,82 nousee vuonna 2032 yli sadan huollettavan.
- 2) Vuonna 2032 kaupungin huoltosuhde olisi **101,3**.

(Someron kaupunki).

Palvelutarpeiden kehitys



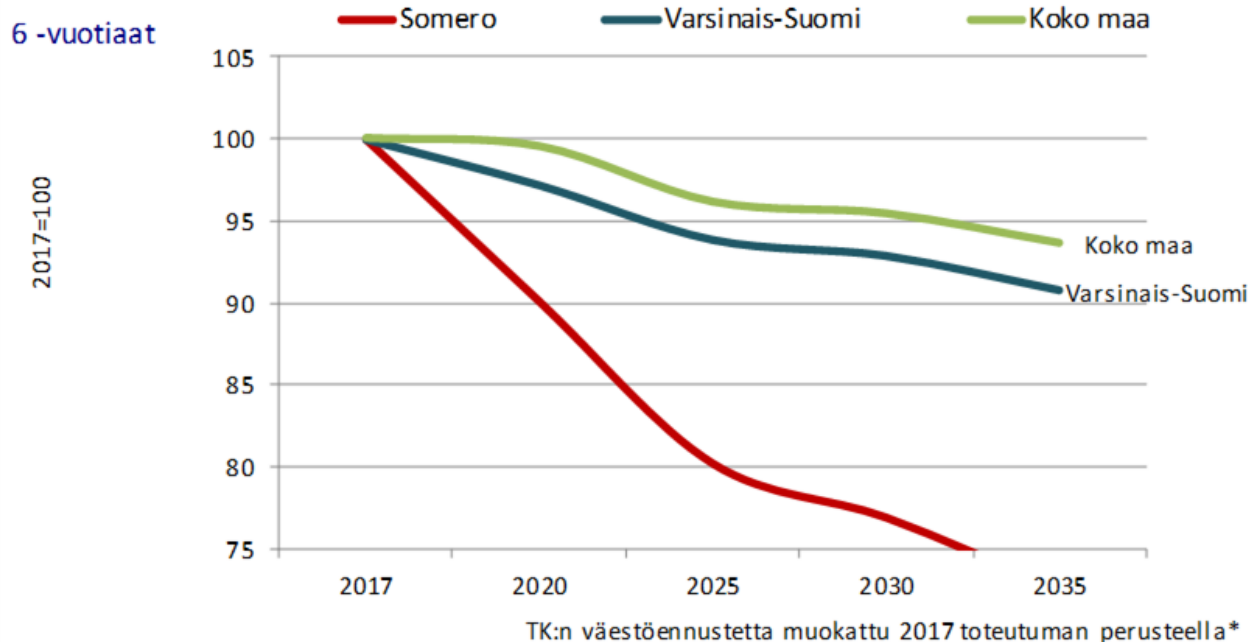
1-6-vuotiaat, Tilastokeskus 2015



**Muutos:
-116**

6-vuotiaat, Tilastokeskus 2015

Muutos 2017-2035: **-27%**

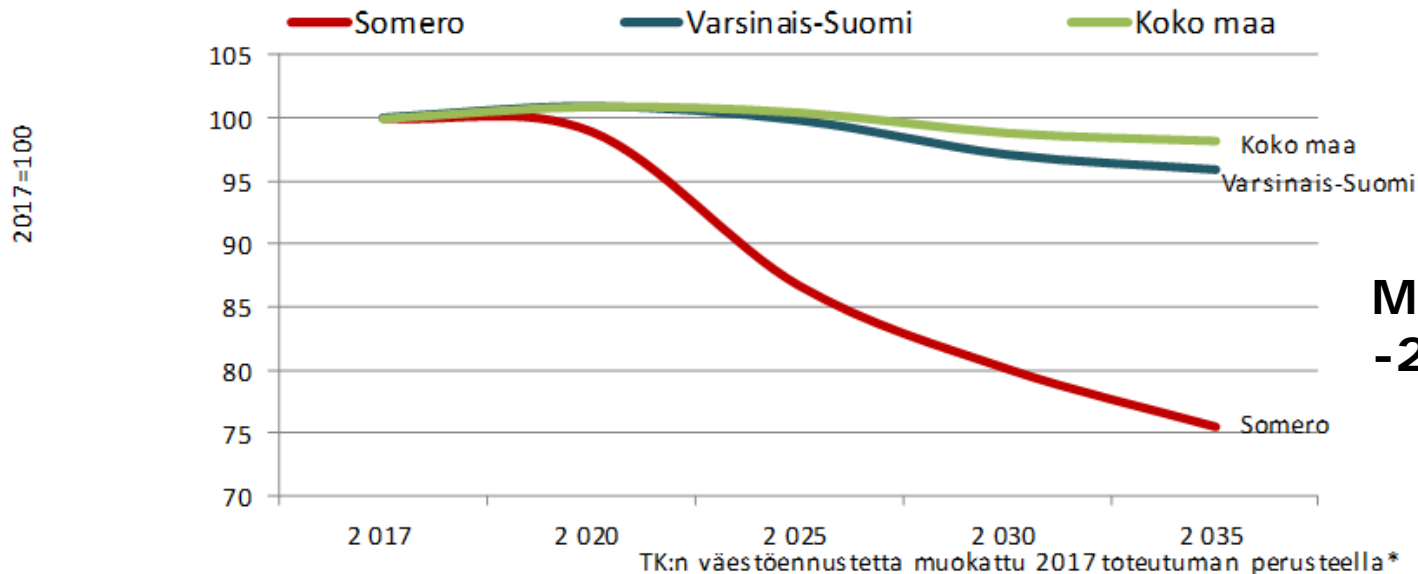


**Muutos:
-25**

7-15-vuotiaat, Tilastokeskus 2015

Muutos 2017-2035: **-25%**

7-15 -vuotiaat



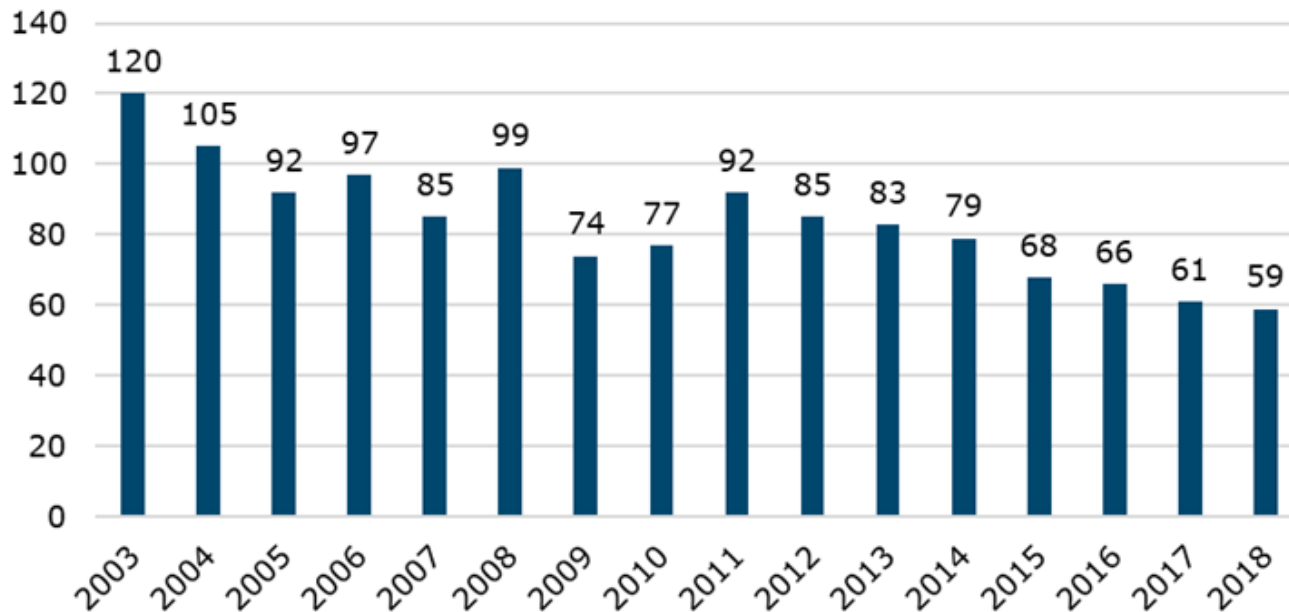
**Muutos:
-208**

Trendiennuste

- Someron väestökehitys on negatiivista.
- Väestömäärän ennustetaan laskevan 5 % eli 485 asukkaalla.
- 1-6 vuotiaiden määrä laskee 25 prosenttia eli 116 lapsella.
- Esioppilaiden ikäluokka pienenee 27 prosenttia eli 25 lapsella.
- Perusopetusikäisten määrä laskee 25 prosenttia eli 208 lapsella.
- Työikäisten määrä laskee 16 prosenttia. Työikäisten suhteellinen osuus kaupungin väestöstä jää alle 47 %:n.
- Yli 65-vuotiaiden määrä nousee 23 prosenttia, ollen vuoden 2035 tienoilla hieman alle 40 prosenttia koko kaupungin väestöstä.
- Huoltosuhte heikkenee nykyisestä 0,8 -> 1,01. Väestöllisen huoltosuhteen heikkenemisen takana on kaupungin yli 65-vuotiaiden määrän kasvu.
- Vuoden 2020 jälkeen vanhusten hoidon palvelutarve lähtee voimakkaaseen kasvuun ja kasvaa reilussa vuosikymmenessä 47 prosenttia.

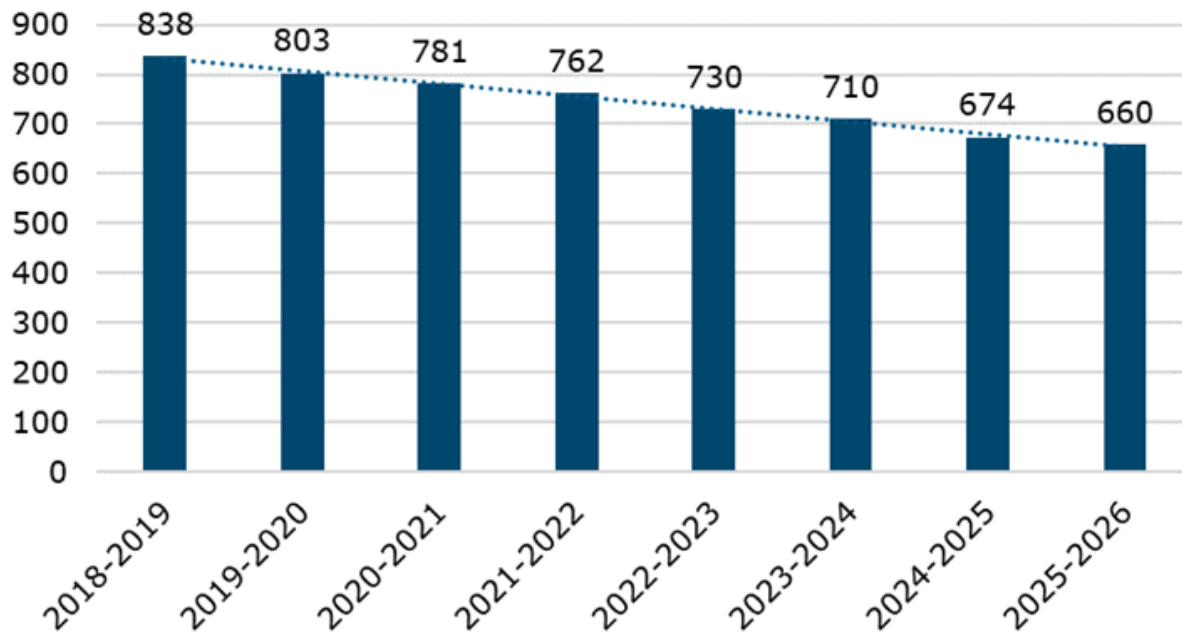
Oppilasennusteet 1/5

Ikäluokka syntymävuoden mukaan



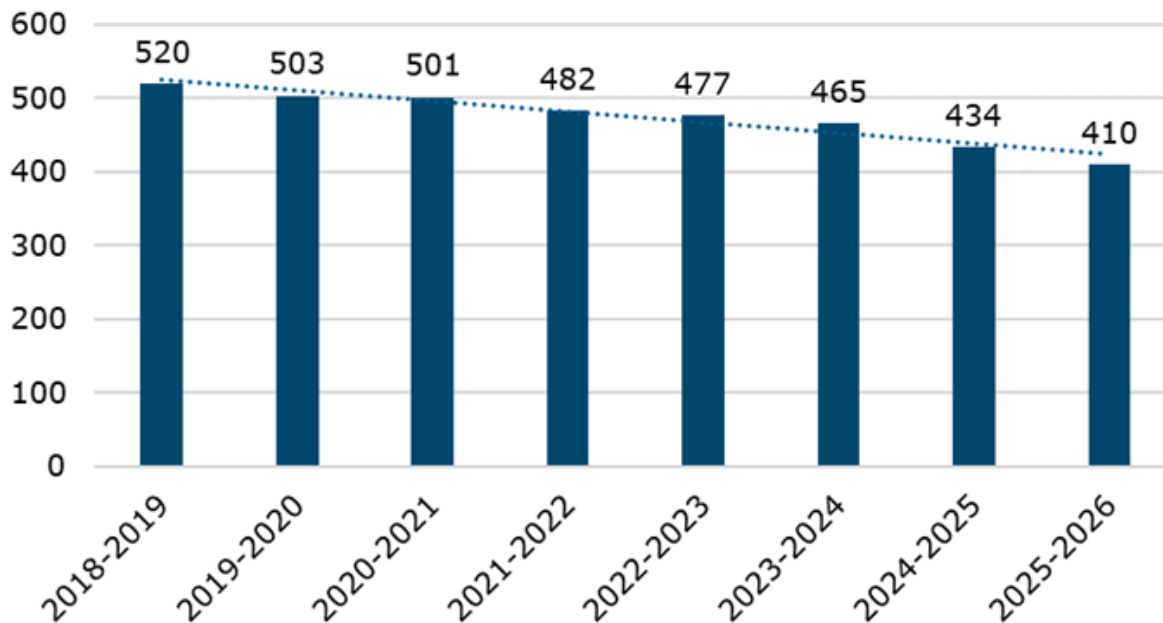
Oppilasennusteet 2/5

Vuosiluokkien 1-9 oppilasennuste 2018-2026



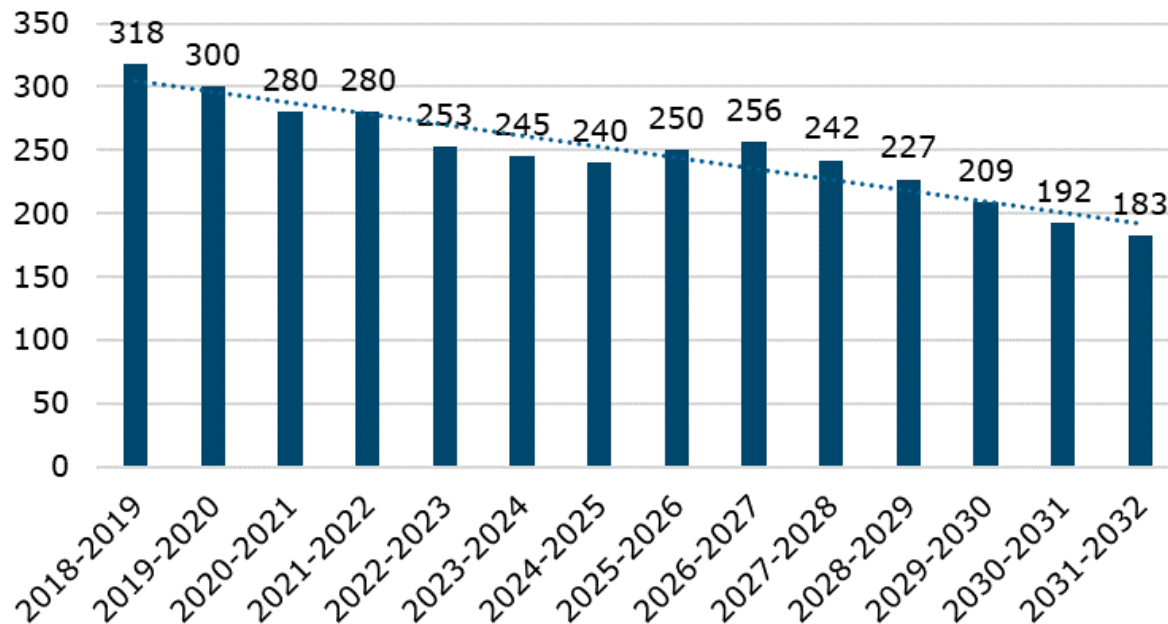
Oppilasennusteet 3/5

Vuosiluokkien 1-6 oppilasennuste 2018-2026



Oppilasennusteet 4/5

Vuosiluokkien 7-9 oppilasennuste 2018-2026



Päivähoidon palvelutarpeen väheneminen

- Mikäli varhaiskasvatuksen käyttö pysyy nykyisellään (noin 62 %), koko tarve 405 lapselle olisi noin 250 varhaiskasvatuspaikkaa.
- Kuuden vuoden kuluttua tarve on noin 60 paikkaa nykyistä pienempi. Ml. esiopetusikäiset lapset.
- Kaupungin palvelutuotannon tarpeen pieneneminen vastaa yli nykyisten kahden pienimmän päiväkodin lapsimäärää.
- Mikäli varhaiskasvatuksen palvelutarve kasvaa 6 vuoden kuluessa n. 70 %:iin, niin paikkatarve olisi noin 30 paikkaa nykyistä pienempi.
- Tarpeen pieneneminen vastaisi 1,5 pienimmän päiväkodin lapsimäärää.
- Vuoden 2030 kasvatus- ja opetuspalveluiden näkökulmasta Somerolla tarvitaan kaksi 13 esioppilaan opetusryhmää vähemmän.

Perusopetuksen palvelutarpeen väheneminen

Vuoteen 2026 mennessä koko perusopetuksen palvelutarve vähenee

- 178 oppilaspaikalla = yhdeksän 20 oppilaan opetusryhmää.

Vuosiluokkien 1-6 vähenee

- 110 oppilaspaikalla,
- 20 oppilaan opetusryhmätarpeen laskennallista 5,5 opetusryhmän vähennystä.

Vuosiluokkien 7-9 vähenee

- 68 oppilaspaikalla,
- 20 oppilaan opetusryhmätarpeen laskennallista 3,4 opetusryhmän vähennystä.

Lukuvuodesta 2025-2026

lukuvuoteen 2031-2032

vuosiluokkien 7-9 palvelutarve vähenee edelleen

- 67 oppilaspaikalla,
- 20 oppilaan opetusryhmätarpeen laskennallista 3,35 opetusryhmän vähennystä.

Vaihtoehto 1.

- Sammalniityn päiväkoti lakkautetaan vuonna 2022 ja Tervapääskyn päiväkoti vuonna 2028.
- Oinasjärven koulun toiminta jatkuu vuoteen 2030 saakka.
- Pitkäjärven koulun toiminta jatkuu vuoteen 2030 saakka.
- Joensuun koulun toiminta jatkuu ja koulu toimii vastaanottavana kouluna.
- Kirkonmäen koulun toiminta lakkaa 1.8.2025 ja oppilaat siirtyvät Kiiruun koulun yhteyteen perustettavaan yhtenäiskouluun.
- Kiiruun koulun toiminta jatkuu ja koulusta muodostuu osa perustettavaa yhtenäiskoulua. Yhtenäiskoulu toimii vastaanottavana kouluna.

Vaihtoehto 2.

- Varhaiskasvatuksen palveluverkon ytimen muodostavat Leivonpesän, Tuulihatun ja Leppäkertun päiväkodit, joissa järjestetään myös esiopetusta. Perhepäivähoidon tarjonnaksi on arvioitu noin 40 paikkaa.
- Mikäli Leivonpesän päiväkotiin kohdistuu mittavia korjaustoimenpiteitä, arvioidaan samalla mahdollisuus keskittää keskusta-alueen päivähoito yhteen kiinteistöön. Samalla arvioidaan Leivonpesän päiväkotirakennuksen mahdolliset laajentamistarpeet.
- Vuonna 2025 perustetaan Kiiruun yhtenäiskoulu. Kouluun siirretään vuosiluokkien 1-6 oppilaat Kirkonmäen, Pitkäjärven ja Oinasjärven kouluista. Oppilasmäärät tasataan Joensuun koulun kanssa siten, että Kiiruun koulun alakoulu toimii 1-sarjaisena.
- Kiiruun koulun kalustusta ja mahdollisesti sisäänkäyntejä muutetaan alakoululaisten tarpeita vastaavaksi. Kaikista vanhoista kiinteistöistä luovutaan.